

Beltone apps gebruikershandleiding



Inleiding

Beltone-apps zijn gemaakt om uw gehoorervaring te verbeteren en u beter te laten profiteren van uw Beltone-hoortoestellen.


De innovatieve geluidstechnologie en het innovatieve ontwerp van Beltone zorgen, in combinatie met het aangepaste programma dat door uw audicien geselecteerd is, voor een prettigere ervaring.

Met de Beltone-apps haalt u meer uit uw Beltone-hoortoestellen, omdat ze nieuwe manieren bieden voor controle, personalisatie en verlichting.

Ga voor meer informatie en hulp bij de apps naar de website:

Geestelijke gezondheidszorg en Maatschappelijke Dienstverlening voor Doven en Slechthorenden


Als u een gedrukte versie van de gebruikershandleiding voor een app wilt, vraag deze dan aan via de klantenservice of druk deze gebruikershandleiding af.



De app zoeken en installeren




Open apps voor iPhone, iPad en iPod touch - download ze in de App Store door deze stappen uit te voeren:

1. Ga naar de App Store door te tikken op het pictogram van de App Store  op de iPhone, iPad of iPod touch
2. Zoek in de App Store naar "Beltone" en de naam van de app
3. Als u een iPad gebruikt, dient u de zoekcriteria links bovenin te wijzigen in iPhone only (alleen iPhone).
4. Als u de app gevonden hebt, tikt u op 'Get' (Download)
5. Vervolgens tikt u op "Install" (installeren)
6. Voer een geldig Apple ID en -wachtwoord in
7. Na het invoeren van het wachtwoord wordt de Beltone app gedownload en geïnstalleerd
8. Na het downloaden vindt u de app op het scherm van het mobiele apparaat - tik erop om de Beltone app te openen



Apps openen voor Android-apparaten - downloaden in Google Play via onderstaande stappen:

1. Open Google Play door te tikken op het pictogram voor de Play Store  op uw Android-telefoon.
2. Zoek in Google Play naar "Beltone" en de naam van de app
3. Tik als u de app gevonden hebt op "Install" (installeren) en op "Accept" (Accepteren) om toe te staan dat de app bepaalde functies op uw telefoon gebruikt, zoals Bluetooth
4. Na het invoeren van het wachtwoord wordt de Beltone app gedownload en geïnstalleerd
5. Tik na het installeren van de app op "Open" (Openen) om de Beltone app te openen

Beltone HearMax™



De Beltone HearMax-app ongeëvenaarde gebruikersvriendelijkheid met slechts een tik met uw vinger. Controleer de instellingen van uw hoortoestel en pas ze aan vanaf uw mobiele apparaat, zodat u uw hoorerervaring kunt aanpassen aan uw geluidsomgeving. U kunt uw hoorspecialist ook vragen om uw hoortoestelprogramma's bij te werken en u kunt updates voor uw hoortoestel op afstand ontvangen zodat u niet naar de kliniek hoeft te gaan (beschikbaar op geselecteerde markten). Deze app helpt u met alles wat u kunt doen en hoe u het kunt doen.

De Beltone HearMax-app is gratis verkrijgbaar in de App en op Google Play.

Om de app te gebruiken hebt u de volgende apparaten nodig:

Hoortoestellen:

- Voor Beltone Bluetooth 4.0 geschikte hoortoestellen*: Beltone Trust™ of latere versies.

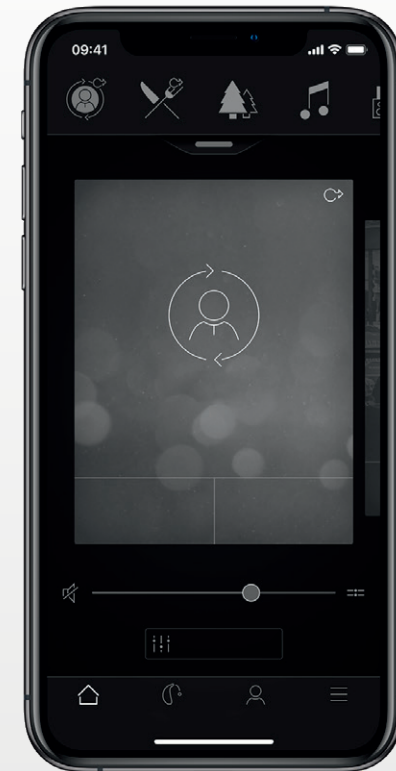
Mobiele apparaten:

- iPhone, iPad of iPod touch. De Beltone HearMax-app is ook compatibel met Apple Watch.
- Ondersteunde Android-mobiele apparaten.


Ga naar onze website voor specifieke compatibiliteitsinformatie en een bijgewerkte lijst met compatibele mobiele apparaten:

www.beltone-hearing.com/compatibility

*Zorg dat de nieuwste firmware-versie op de hoortoestellen staat. Uw hoorspecialist kan de firmware in de hoortoestellen voor u bijwerken.



Functionaliteit Beltone HearMax-app



Hoofdscherm:

1. Gebruik de top carousel, **drop-down** of kaart doorhalen om uw hoortoestel- of streamingprogramma te kiezen, of uw Favoriet. Tik op de drop-down om Programma's en Favorieten te bewerken.
2. Gebruik **Quick Buttons** voor geavanceerde geluids aanpassingen met slechts een tik.
3. Past **volume** aan of zet op stil.
4. Toegang tot **Sound Enhancer** om hoge en lage tonen, ruisonderdrukker, spraakfocus of windruisonderdrukking bij te stellen*. Ook toegang tot Tinnitus Manager om toonhoogte en variatie van geluid van de Tinnitus Breaker Pro bij te stellen of kies uw Natuurgeluid**.
5. **Navigatiemenu.**
6. Het menu **"Mijn"**.
Hier kunt u **leren** wat de app kan doen en kunt u **contact opnemen met uw hoorspecialist*** om hulp te vragen en updates te ontvangen aan uw hoortoestellen.
7. Het menu **"Meer"**.
Hier kunt u de instellingen van de app aanpassen en meer informatie lezen over uw app.

*Beschikbaarheid van functies is afhankelijk van het model hoortoestel en de aanpassing door uw hoorspecialist.

**Verrijgbaar als de Tinnitus Breaker Pro-functie ingeschakeld is door uw hoorspecialist.

Beoogd gebruik van apps voor mobiele apparaten:

Apps voor mobiele apparaten zijn bedoeld voor gebruik in combinatie met draadloze hoortoestellen. Apps voor mobiele apparaten verzenden en ontvangen signalen van draadloze hoortoestellen van via smartphones waarvoor de apps ontwikkeld zijn.

CE
0297

Beltone A/S
Lautrupbjerg 7
DK-2750 Ballerup
Denemarken

Alle zaken betreffende de EU-richtlijn medische apparaten 93/42/EEC dienen gemeld te worden aan Beltone A/S.

Beltone HearPlus™ -app



De Beltone HearPlus-app beschikt over hetzelfde gebruiksvriendelijke interface als HearMax voor het bedienen van en doen van aanpassingen aan uw hoortoestellen. Deze app wordt aangesloten op hoortoestellen van Beltone die Beltone Remote Care niet ondersteunen.

De Beltone HearPlus-app is gratis verkrijgbaar in de App en op Google Play.

Om de app te gebruiken hebt u de volgende apparaten nodig:

Hoortoestellen:

- Beltone Bluetooth 4.0-geschikte hoortoestellen*: Beltone Legend, Beltone First, Beltone Boost en Beltone Boost Plus.

Mobiele apparaten:

- iPhone, iPad of iPod touch. De Beltone HearPlus-app is ook compatibel met Apple Watch.
- Ondersteunde Android-mobiele apparaten.

Ga naar onze website voor specifieke compatibiliteitsinformatie en een bijgewerkte lijst met compatibele mobiele apparaten:

www.beltone-hearing.com/compatibility

*Zorg dat de nieuwste firmware-versie op de hoortoestellen staat. Uw hoorspecialist kan de firmware in de hoortoestellen ook voor u bijwerken.

Beoogd gebruik van apps voor mobiele apparaten:

Apps voor mobiele apparaten zijn bedoeld voor gebruik in combinatie met draadloze hoortoestellen. Apps voor mobiele apparaten verzenden en ontvangen signalen van draadloze hoortoestellen van via smartphones waarvoor de apps ontwikkeld zijn.



0297

Beltone A/S
Lautrupbjerg 7
DK-2750 Ballerup
Denemarken

Alle zaken betreffende de EU-richtlijn medische apparaten 93/42/EEC dienen gemeld te worden aan Beltone A/S.



Beltone SmartRemote™



Met de Beltone SmartRemote app kunt u uw hoortoestellen bedienen. In combinatie met de Direct Phone Link 2 kunt u met Beltone SmartRemote uw mobiele apparaat gebruiken voor een eenvoudig overzicht van en het extern bedienen van uw Beltone draadloze hoortoestellen en Beltone Direct Line draadloze accessoires.

De Beltone SmartRemote-app is gratis verkrijgbaar in de App en op Google Play.

Om de app te gebruiken hebt u de volgende apparaten nodig:

Hoortoestellen:

- Beltone draadloze hoortoestellen.

Draadloze accessoire:

- Beltone Direct TelefoonLink 2.

Mobiele apparaten:

- iPhone, iPad or iPod touch draaiend op iOS 7 of hoger.
- Android-apparaten * op Android OS 2.3.5 of hoger.

Voor de beste prestaties mag de Beltone SmartRemote app niet actief gebruikt worden op meer dan één mobiel apparaat tegelijkertijd.

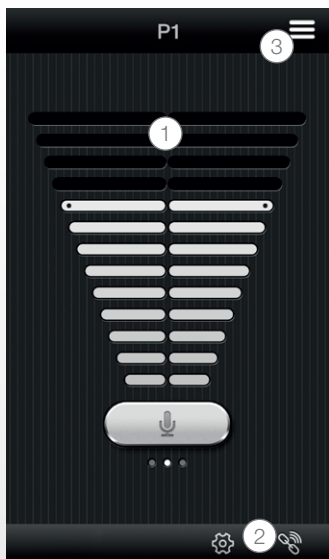
Ga voor meer informatie naar

Geestelijke gezondheidszorg en Maatschappelijke Dienstverlening voor Doven en Slechthorenden

*Functionaliteit gecontroleerd op bepaalde modellen van HTC, *Huawei, LG, Motorola, Samsung en Sony.



Functionaliteit Beltone SmartRemote-app



1. Pas het volumeniveau op uw draadloze hoortoestellen aan of zet het stil.

Pas het volumeniveau op uw draadloze accessoires aan of zet het stil.

2. Gebruik het speciale koppelscherm voor een overzicht van de aansluitingen tussen de app en uw hoortoestellen.

3. Wijzig handmatige en streamer -programma's.

Beoogd gebruik van apps voor mobiele apparaten:

Apps voor mobiele apparaten zijn bedoeld voor gebruik in combinatie met draadloze hoortoestellen. Apps voor mobiele apparaten verzenden en ontvangen signalen van draadloze hoortoestellen van via smartphones waarvoor de apps ontwikkeld zijn.

CE
0297

Beltone A/S
Lautrupbjerg 7
DK-2750 Ballerup
Denemarken

Alle zaken betreffende de EU-richtlijn medische apparaten 93/42/EEC dienen gemeld te worden aan Beltone A/S.

Beltone Calmer-app™



De Beltone Calmer-app biedt gebalanceerd en flexibel tinnitusbeheer. Het maakt gebruik van een combinatie van geluiden en ontspanningsoefeningen die bedoeld zijn om uw aandacht van uw tinnitus af te leiden. Mettertijd leren uw hersenen zich minder te richten op de tinnitus. Daarnaast breiden zeven copingvaardigheden verder uit op de advies- en therapie-elementen van de app, met interessante tips voor het omgaan met en begrijpen van tinnitus.

De app is een tool voor iedereen die aan tinnitus leidt. Hij moet gebruikt worden in combinatie met een tinnitusbeheerprogramma of een plan dat is opgesteld door een audicien.

De Beltone Tinnitus Calmer-app is verkrijgbaar in de App en op Google Play.

Om de app te gebruiken hebt u de volgende apparaten nodig:

Hoortoestellen:

- Beltone Bluetooth 4.0-hoortoestellen voor direct streamen vanaf een iPhone, iPad of iPod touch of voor draadloos gebruik geschikte Beltone-hoortoestellen in combinatie met een Direct Phone Link 2-accessoire voor directe audio-streaming op Android-apparaten.


Mobiele apparaten:

- iPhone, iPad of iPod touch.
- Android-apparaten op Android OS 4.4 of hoger.


Hoofdtelefoon:

- U kunt de app ook gebruiken met een standaard hoofdtelefoon die met de telefoon is verbonden.

Ga voor meer informatie naar: www.beltone-hearing.com/tinnituscalmer



Functionaliteit Beltone Calmer-app



Met de app kunt u uw persoonlijke bibliotheek van geluidstherapiebestanden beheren en kunt u uw eigen soundscapes maken van omgevingsgeluiden en korte muziekstukken.

1. Geluidstherapie:

luisteren naar, creëren en downloaden van soundscapes.

2. Therapieën:

zoek verschillende therapieën waarmee u kunt ontspannen.

3. Leren:

vind informatie over tinnitus.

4. Mijn Calmer:

traceer uw gebruik van de app.

Beoogd gebruik van de app:

De app is bedoeld om geluidstherapie en ontspanningsoefeningen te bieden die bedoeld zijn om de aandacht van een patiënt af te leiden van tinnitus. Hij kan gebruikt worden als onderdeel van een tinnitusbeheerplan. Hij is niet bedoeld voor gebruik in audiologische/ontologische behandelingen van symptomatische tinnitus of voor het maskeren van interne geluiden.



Tinnitus waarschuwing:

Om mogelijk gehoorverlies te voorkomen, mag u niet gedurende langere tijdspannen naar geluiden op hoog volume luisteren.



Beltone A/S
Lautrupbjerg 7
DK-2750 Ballerup
Denemarken

Alle zaken betreffende de EU-richtlijn medische apparaten 93/42/EEC dienen gemeld te worden aan Beltone A/S.

Waarschuwingen en voorzorgsmaatregelen

Gebruik met mobiele apps:

Meldingen van app-updates mogen niet uitgeschakeld worden, en het wordt aanbevolen dat de gebruiker alle updates aan de app en het besturingssysteem installeert om te zorgen voor de hoogst mogelijke bescherming tegen kwetsbaarheden.

De app mag alleen gebruikt worden in combinatie met Beltone-toestellen waarvoor hij bedoeld is. Beltone aanvaardt geen aansprakelijkheid als de app gebruikt worden voor andere hoortoestellen of als apps van externe partijen gebruikt worden om de toestellen van Beltone te bedienen.

Gebruik alleen fijnafstellingspakketten die u verwacht te ontvangen voor uw hoortoestellen.

Waarschuwingen en voorzorgsmaatregelen

Als u de Beltone-app met het hoortoestel gebruikt, lees dan de gebruikershandleiding bij de hoortoestellen zorgvuldig door. De gebruikershandleiding bij de hoortoestellen is meegeleverd bij de hoortoestellen. Als u een nieuw exemplaar nodig hebt, neem dan contact op met de klantenservice van Beltone.

Let op de informatie die gemarkeerd is met het waarschuwingssymbool

 **WAARSCHUWING** wijst op situaties die kunnen leiden tot ernstige verwondingen, **VOORZORGMAATREGELEN** geven situaties aan die kunnen leiden tot lichte en matige verwondingen.



Beltone. Iedereen heeft het recht om goed te horen.

De basis voor Beltone werd gelegd met een vriendendienst: de oprichter hielp een kennis om hem meer levensvreugde te bezorgen. Al sinds 1940 bieden we kennis, middelen, service en training aan audiciens. Beltone maakt hoogwaardige hoortoestellen die beschikbaar zijn voor een grote groep gebruikers. Daarvoor ontwikkelen we technisch hoogstaande hooroplossingen, waarbij we de behoeften van het individu nooit uit het oog verliezen. We zijn ervan overtuigd dat iedereen de mogelijkheid moet hebben de kwaliteit van zijn leven te verbeteren dankzij een beter gehoor.

Producent conform Europese Richtlijn
Medische Richtlijn 93/42/EEC:

INTERNATIONAAL

HOOFDKANTOOR

Beltone A/S
Lautrupbjerg 7
DK-2750 Ballerup
Denemarken
Tel.: +45 4575 1111
beltone-hearing.com

CVR-nr. 55082715



© 2019 GN Hearing Care Corporation. Alle rechten voorbehouden. Beltone is een handelsmerk van GN Hearing Care Corporation. Apple, het Apple-logo, iPhone, iPad, iPod touch en Apple Watch zijn geregistreerde handelsmerken van Apple Inc., geregistreerd in de Verenigde Staten en andere landen. App Store is een handelsmerk van Apple Inc., geregistreerd in de Verenigde Staten en andere landen. Android, Google Play en het Google Play-logo zijn handelsmerken van Google Inc. De Android-robot is gereproduceerd of aangepast van werk dat gemaakt en gedeeld is door Google en wordt gebruikt in overeenstemming met de voorwaarden die beschreven zijn in de Creative Commons 3.0 Attribution-licentie. Het Bluetooth-woordmerk en de Bluetooth-logo's zijn geregistreerde handelsmerken in eigendom van Bluetooth SIG, Inc.