

Applications Beltone mode d'emploi



Introduction

Les applications Beltone sont conçues pour améliorer votre expérience auditive et vous permettre d'obtenir plus de vos aides auditives Beltone.


La technologie sonore et le design innovants de Beltone, combinés avec la programmation personnalisée sélectionnée par votre audioprothésiste feront de l'audition une expérience plus agréable.

Les applications Beltone sont conçues pour vous permettre d'obtenir plus de vos aides auditives Beltone en vous fournissant de nouvelles façons d'obtenir le contrôle, la personnalisation et le soulagement.

Pour obtenir plus d'informations et de l'aide pour les applications, veuillez visiter le site Web :

www.beltone-hearing.com/apps

Si vous souhaitez obtenir une version imprimée du mode d'emploi de l'application, veuillez consulter le service clientèle ou simplement imprimer le mode d'emploi.



Trouver et installer l'application




Accédez aux applications pour iPhone, iPad et iPod touch – téléchargez sur l'App Store en suivant ces étapes :

1. Entrez dans l'App Store en appuyant sur l'icône de l'App Store  sur un iPhone, iPad ou iPod touch
2. Dans l'App Store, recherchez « Beltone » et le nom de l'application
3. Si vous utilisez un iPad, changez le critère de recherche dans le coin supérieur gauche à « iPhone uniquement »
4. Une fois l'application trouvée, appuyez sur « Obtenir »
5. Appuyez ensuite sur « Installer »
6. Entrez un ID Apple et un mot de passe valides
7. Après avoir entré le mot de passe, l'application Beltone se téléchargera et s'installera
8. Après le téléchargement, vous pouvez trouver l'application sur l'écran du périphérique mobile. Appuyez pour ouvrir l'application Beltone



Accédez aux applications sur les périphériques Android. Téléchargez sur Google Play en suivant ces étapes :

1. Entrez dans Google Play en appuyant sur l'icône Play Store  de votre téléphone Android.
2. Sur Google Play, recherchez « Beltone » et le nom de l'application
3. Après avoir trouvé l'application, appuyez sur « Installer » puis sur « Accepter » pour autoriser l' application à accéder à certaines fonctions sur votre téléphone telles que Bluetooth
4. Après avoir entré le mot de passe, l'application Beltone se téléchargera et s'installera
5. Lorsque l'installation est terminée, appuyez sur « Ouvrir » pour ouvrir l'application Beltone

Beltone HearMax™



L'application Beltone HearMax offre une simplicité d'utilisation sans précédent par simple mouvement du doigt. Contrôlez et personnalisez votre aide auditive directement à partir de votre périphérique mobile, afin d'adapter votre expérience auditive à votre environnement sonore. Vous pouvez obtenir les mises à jour de vos programmes d'aide auditive auprès de votre audioprothésiste et également recevoir les mises à jour de votre aide auditive en ligne, sans avoir à vous rendre à l'hôpital (sur certains marchés uniquement). L'application vous guidera pas à pas.

L'application Beltone HearMax est disponible sur l'App Store et sur Google Play.

Pour utiliser l'application, vous avez besoin des dispositifs suivants :

Aides auditives :

- Aides auditives Beltone avec Bluetooth 4.0* : Beltone Trust™ ou version ultérieure.

Périphériques mobiles :

- iPhone, iPad ou iPod touch. L'application Beltone HearMax est également compatible avec l'Apple Watch.
- Périphériques Android pris en charge.


Pour obtenir de plus amples informations quant à la compatibilité de votre appareil ainsi qu'une liste mise à jour des périphériques mobiles compatibles, rendez-vous sur :

www.beltone-hearing.com/compatibility

*Assurez-vous que les aides auditives ont été mises à jour avec la version la plus récente du firmware. Votre audioprothésiste peut mettre à jour le firmware de l'aide auditive pour vous.



Fonctionnalités de l'application Beltone HearMax



Écran principal :

1. Utilisez la barre du haut, **menu déroulant** ou le balayage de carte pour sélectionner votre aide auditive ou programme émetteur ou encore vos favoris. Sélectionnez le menu déroulant pour modifier vos programmes et favoris.
2. Utilisez les **touches rapides** pour les réglages sonores avancés sur simple appui.
3. Réglez le **volume** ou activez le mode silencieux.
4. Ouvrez le **Sound Enhancer** pour régler les aigus/moyens/graves, le réducteur de bruit, la focalisation sur la parole et le réducteur de bruit de vent*. Accédez au gestionnaire des acouphènes pour régler la hauteur et la variation du Tinnitus Breaker Pro ou opter pour un son naturel**.
5. **Menu navigation.**
6. **« Mon »** menu.
Vous pouvez **découvrir** ce que l'application peut faire et **contacter votre audioprothésiste*** pour demander de l'aide et recevoir des mises à jour sur les réglages de vos aides auditives.
7. Le menu **« Avancé »**.
vous pouvez régler les paramètres de l'application et obtenir des informations supplémentaires sur votre application.

*La disponibilité des fonctions dépend du modèle de l'aide auditive et du réglage effectué par votre audioprothésiste.

**Disponible si la fonction Tinnitus Breaker Pro a été activée par votre audioprothésiste.

Utilisation prévue des applications pour périphériques mobiles :

Les applications pour périphériques mobiles sont conçues pour être utilisées avec les aides auditives sans fil. Les applications pour périphériques mobiles envoient et reçoivent des signaux des aides auditives sans fil par l'intermédiaire de périphériques mobiles pour lesquels les applications ont été développées.

CE
0297

Beltone A/S
Lautrupbjerg 7
DK-2750 Ballerup
Danemark

Toute question concernant la Directive Européenne 93/42/CEE relative aux dispositifs médicaux doit être adressée à Beltone A/S.

Application Beltone HearPlus™ app



L'application Beltone HearPlus propose la même interface conviviale que HearMax pour contrôler et régler vos aides auditives. Cette application se connecte aux aides auditives Beltone non compatibles avec Beltone Remote Care.

L'application Beltone HearPlus est disponible sur l'App Store et sur Google Play.

Pour utiliser l'application, vous avez besoin des dispositifs suivants :

Aides auditives :

- Aides auditives Beltone avec Bluetooth 4.0*: Beltone Legend, Beltone First, Beltone Boost et Beltone Boost Plus.

Périphériques mobiles :

- iPhone, iPad ou iPod touch. L'application Beltone HearPlus est également compatible avec l'Apple Watch.
- Périphériques Android pris en charge.

Pour obtenir de plus amples informations quant à la compatibilité de votre appareil ainsi qu'une liste mise à jour des périphériques mobiles compatibles, rendez-vous sur :

www.beltone-hearing.com/compatibility

*Assurez-vous que les aides auditives ont été mises à jour avec la version la plus récente du firmware. Votre audioprothésiste peut mettre à jour le firmware de l'aide auditive pour vous.

Utilisation prévue des applications pour périphériques mobiles :

Les applications pour périphériques mobiles sont conçues pour être utilisées avec les aides auditives sans fil. Les applications pour périphériques mobiles envoient et reçoivent des signaux des aides auditives sans fil par l'intermédiaire de périphériques mobiles pour lesquels les applications ont été développées.



0297

Beltone A/S
Lautrupbjerg 7
DK-2750 Ballerup
Danemark

Toute question concernant la Directive Européenne 93/42/CEE relative aux dispositifs médicaux doit être adressée à Beltone A/S.



Beltone SmartRemote™



L'application distante Beltone SmartRemote vous permet de commander vos aides auditives.

Utilisé avec le Direct Phone Link 2 Beltone, Beltone SmartRemote vous permet d'utiliser votre périphérique mobile pour obtenir facilement une vue d'ensemble et commander à distance vos aides auditives sans fil Beltone et vos accessoires sans fil Beltone Direct Line.

L'application Beltone StartRemote est disponible sur l'App Store et dans Google Play.

Pour utiliser l'application, vous avez besoin des dispositifs suivants :

Aides auditives :

- Aides auditives sans fil Beltone.

Accessoires sans fil :

- Beltone Direct Phone Link 2

Périphériques mobiles :

- iPhone, iPad ou iPod touch avec iOS 7 ou supérieur.
- Périphériques* avec Android OS 2.3.5 ou version ultérieure.

Pour une meilleure performance, l'application Beltone SmartRemote ne doit pas être utilisée activement sur plus d'un périphérique mobile à la fois.

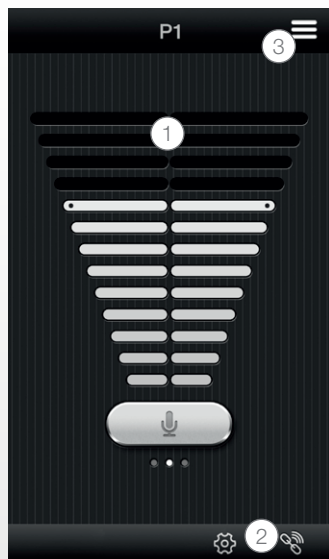
Pour de plus amples informations, rendez-vous sur :

www.beltone-hearing.com/smartremoteapp

*Fonctionnalité vérifiée sur certains modèles de HTC, Huawei, LG, Motorola, Samsung et Sony.



Fonctionnalités de l'application Beltone SmartRemote



1. Ajuster ou mettre en mode silencieux le volume de vos aides auditives sans fil.
Ajuster ou mettre en mode silencieux le volume de vos accessoires sans fil.

2. Utiliser l'écran de lien dédié pour voir les connexions entre l'application et vos aides auditives.

3. Changer les programmes manuel et de l'émetteur.

Utilisation prévue des applications pour périphériques mobiles :

Les applications pour périphériques mobiles sont conçues pour être utilisées avec les aides auditives sans fil. Les applications pour périphériques mobiles envoient et reçoivent des signaux des aides auditives sans fil par l'intermédiaire de périphériques mobiles pour lesquels les applications ont été développées.

CE
0297

Beltone A/S
Lautrupbjerg 7
DK-2750 Ballerup
Danemark

Toute question concernant la Directive Européenne 93/42/CEE relative aux dispositifs médicaux doit être adressée à Beltone A/S.

Application Beltone Calmer™



L'application Beltone Calmer permet une gestion équilibrée et flexible des acouphènes. Elle utilise une combinaison de sons et d'exercices relaxants qui sont censés distraire votre cerveau pour qu'il se concentre moins sur vos acouphènes. Au fil du temps, le cerveau apprend à moins se concentrer sur les acouphènes. De plus, l'application reprend également sept stratégies d'adaptation, fournissant des conseils pour mieux gérer et comprendre les acouphènes.

L'application est un outil pour toutes les personnes souffrant d'acouphènes. Elle doit être utilisée en combinaison avec un programme de gestion des acouphènes ou un réglage par un audioprothésiste.

L'application Beltone Tinnitus Calmer est disponible sur l'App Store et sur Google Play.

Pour utiliser l'application, vous avez besoin des dispositifs suivants :

Aides auditives :

- Aides auditives Beltone compatibles Bluetooth 4.0 pour une émission directe vers les aides auditives depuis un iPhone, iPad ou iPod touch ou des aides auditives sans fil Beltone en combinaison avec un accessoire Direct Phone Link 2 pour une transmission audio directe sur les périphériques Android.

Périphériques mobiles :


- iPhone, iPad ou iPod touch.
- Périphériques avec Android OS 4.4 ou version ultérieure.

Casque :


- Vous pouvez aussi utiliser l'application avec un casque standard branché dans le téléphone.

Pour de plus amples informations, rendez-vous sur :

www.beltone-hearing.com/tinnituscalmer



Fonctionnalité de l'application Beltone Calmer



L'application vous permet de gérer votre bibliothèque personnelle de fichiers de thérapie sonore et vous permet de créer votre propre paysage sonore à partir de sons environnementaux et de courts morceaux de musique.

1. Thérapie sonore :

écoutez, créez et téléchargez des paysages sonores.

2. Thérapies :

trouvez différentes thérapies pour vous aider à vous détendre.

3. Apprendre :

trouvez des informations sur les acouphènes.

4. My Calmer :

suivez votre utilisation de l'application.

Préconisations d'utilisation de l'application :

L'application est conçue pour fournir une thérapie sonore et des exercices de relaxation qui visent à distraire un patient atteint d'acouphènes et éviter qu'il ne se concentre sur les acouphènes. Elle peut être utilisée dans le cadre d'un plan de gestion des acouphènes. Elle n'est pas conçue pour l'utilisation dans le traitement audiologique/ontologique des acouphènes symptomatiques ou pour masquer des bruits internes.



Mise en garde relative aux acouphènes

Pour empêcher une possible perte auditive, ne pas écouter à des volumes élevés pendant de longues périodes.



Beltone A/S
Lautrupbjerg 7
DK-2750 Ballerup
Danemark

Toute question concernant la Directive Européenne 93/42/CEE relative aux dispositifs médicaux doit être adressée à Beltone A/S.

Mises en garde et précautions

Utilisation avec les applications pour périphériques mobiles :

Les notifications des mises à jour de l'application ne doivent pas être désactivées et il est recommandé à l'utilisateur d'installer toutes les mises à jour de l'application et du système de navigation afin d'assurer une protection optimale contre les menaces.


L'application ne doit être utilisée qu'avec les dispositifs Beltone pour lesquels elle est conçue. Beltone décline toute responsabilité si l'application est utilisée avec tout autre dispositif ou si des applications tierces sont utilisées pour contrôler les dispositifs Beltone.

Veillez uniquement utiliser les kits de réglage à distance que vous vous attendez à recevoir sur vos aides auditives.

Mises en garde et avertissements :

Si vous utilisez l'appli Beltone avec l'aide auditive, assurez-vous de lire le guide utilisateur de l'aide auditive. Le mode d'emploi de l'aide auditive a été inclus dans le package de l'aide auditive. Si vous avez besoin d'un nouvel exemplaire, veuillez consulter le support clients Beltone.

Prêtez particulièrement attention aux informations précédées des symboles suivants

 **DANGER** indique une situation qui pourrait entraîner des blessures sérieuses.
ATTENTION indique une situation qui peut entraîner des blessures mineures ou modérées.



Beltone. Aider le monde à mieux entendre

Beltone a pour objectif d'aider les malentendants à retrouver leur audition et à profiter de la vie. Depuis 1940, nous fournissons les connaissances techniques, les outils et la formation nécessaires aux professionnels de l'audition. Beltone rend un soin auditif de qualité accessible à plus de personnes. Pour cela, nous développons des solutions auditives de haute technologie qui répondent aux besoins de chaque malentendant. Nous pensons que personne ne doit se voir refuser la possibilité d'une vie meilleure avec une meilleure audition.

Fabrication selon la Directive européenne 93/42/CEE relative aux dispositifs médicaux :

SIÈGE MONDIAL

Beltone A/S
Lautrupbjerg 7
DK-2750 Ballerup
Danemark
Tél. : +45 4575 1111
www.beltone-hearing.com

N° CVR 55082715

© 2019 GN Hearing Care Corporation. Tous droits réservés. Beltone est une marque déposée de GN Hearing Care Corporation. Apple, le logo Apple, iPhone, iPad, iPod touch et Apple Watch sont des marques d'Apple Inc., déposées aux États-Unis et dans d'autres pays. App Store est une marque de service d'Apple Inc., enregistrée aux États-Unis et dans d'autres pays. Android, Google Play et le logo Google Play sont des marques déposées de Google Inc. Le robot Android est reproduit ou modifié à partir de travaux créés et partagés par Google et utilisé conformément aux conditions décrites dans la licence de paternité Creative Commons 3.0. La marque et le logo Bluetooth sont des marques déposées possédées par Bluetooth SIG, Inc.

