

Beltone-Apps Bedienungsanleitung



Einleitung

Die Beltone-Apps wurden entwickelt, um Ihr Hörerlebnis zu verbessern und Ihnen zu helfen, mehr aus Ihren Beltone-Hörssystemen herauszuholen.


Dank der innovativen Klangtechnologie und des einzigartigen Designs von Beltone sowie der von Ihrem Hörakustiker programmierten individuellen Einstellungen können Sie das Hören wieder genießen.

Mit den Beltone-Apps können Sie mehr aus Ihren Beltone-Hörssystemen herausholen – durch neue Möglichkeiten für Kontrolle, eigene Einstellungen und Tinnitus-Linderung.

Weitere Informationen und Hilfe für Apps finden Sie auf der Website:

www.beltone-hearing.com/apps


Wenn Sie eine gedruckte Bedienungsanleitung für die App bevorzugen, wenden Sie sich bitte an die Kundenbetreuung oder drucken Sie einfach diese Anleitung aus.



Die App finden und installieren




Zugriff auf Apps für iPhone, iPad und iPod touch – Download im Apple App Store in folgenden Schritten:

1. Gehen Sie zum App Store, indem Sie das App-Store-Symbol  auf einem iPhone, iPad oder iPod touch antippen.
2. Suchen Sie im App Store nach „Beltone“ und dem Namen der App.
3. Wenn Sie ein iPad verwenden, ändern Sie das Suchkriterium oben links in „Nur iPhone“.
4. Wenn Sie die App gefunden haben, tippen Sie auf „Laden“.
5. Tippen Sie anschließend auf „Installieren“.
6. Geben Sie eine gültige Apple ID und Passwort ein.
7. Nach Eingabe des Passworts wird die Beltone-App heruntergeladen und installiert.
8. Nach dem Download finden Sie die App auf Ihrem Bildschirm – tippen Sie auf das App-Symbol, um die Beltone-App zu öffnen.



Zugriff auf Apps für Android-Geräte – Download im Google Play Store in folgenden Schritten:

1. Gehen Sie zum Play Store, indem Sie das Play-Store-Symbol  auf dem Android-Telefon antippen.
2. Suchen Sie im Google Play Store nach „Beltone“ und dem Namen der App.
3. Wenn Sie die App gefunden haben, tippen Sie auf „Installieren“ und anschließend auf „Akzeptieren“, damit die App auf bestimmte Telefonfunktionen wie Bluetooth zugreifen kann.
4. Nach Eingabe des Passworts wird die Beltone-App heruntergeladen und installiert.
5. Tippen Sie nach Abschluss der Installation auf „Öffnen“, um die Beltone-App zu öffnen.

Beltone HearMax™



Die Beltone HearMax App bietet einmalige Benutzerfreundlichkeit mit nur einem Fingertipp. Stellen Sie Ihre Hörsysteme direkt von Ihrem mobilen Gerät ein, um Ihr Hörerlebnis zu personalisieren und an Ihre Geräuschumgebungen anzupassen. Ihr Hörgeräteakustiker kann sogar die Programme für Ihre Hörsysteme aktualisieren und Ihnen neue Software für die Hörsysteme senden, ohne dass Sie ihn selbst aufsuchen müssen. Die App unterstützt Sie dabei zu lernen, was Sie tun können und wie Sie es tun.

Die Beltone HearMax App ist als kostenloser Download im App Store (iOS) und bei Google Play (Android) erhältlich.

Um die App nutzen zu können, benötigen Sie die folgenden Geräte:

Hörsysteme:

- Beltone-Hörsysteme mit Bluetooth 4.0*: Beltone Trust™ oder neuer veröffentlicht.

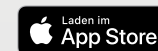
Mobilgeräte:

- iPhone, iPad oder iPod touch. Die Beltone HearMax App ist kompatibel mit der Apple Watch.
- Unterstützte Android-Geräte.


Genauere Informationen zu Kompatibilität und eine aktuelle Liste kompatibler Mobilgeräte finden Sie hier:

www.beltone-hearing.com/compatibility

* Vergewissern Sie sich, dass auf den Hörsystemen die neueste Firmware installiert ist. Ihr Hörakustiker kann die Firmware für Sie aktualisieren.



Funktionen der Beltone HearMax App



Hauptbildschirm:

1. Nutzen Sie das obere Karussell, **Dropdown-Menü** oder ziehen Sie die Karte durch, um Ihr Hörsystem- oder Streamerprogramm oder Ihren Favoriten auszuwählen. Tippen Sie auf Dropdown, um Programme und Favoriten zu bearbeiten.

2. Nutzen Sie **Schnellzugriffstasten** für Signaleinstellungen mit nur einem Fingertipp.

3. **Lautstärke** einstellen oder stummschalten.

4. **Sound Enhancer** aufrufen, um Höhen/Mitten/Bass, Störschallreduzierung, Sprachfokus oder Windgeräuschreduktion einzustellen*. Mit dem Tinnitus Manager können Sie die Tonhöhen und die verschiedenen Töne des Tinnitus Sound Generators einstellen oder ein Klangschemata auswählen**.

5. **Navigationsmenü.**

6. **Mein** Menü.

Hier **erfahren** Sie, was die App kann, und Sie können **Ihren Hörgeräteakustiker kontaktieren***, um Hilfe anzufordern und Updates Ihrer Hörsystemeinstellungen zu erhalten.

7. Menü **Mehr.**

Hier können Sie App-Einstellungen anpassen und erhalten nähere Informationen über Ihre App.

* Die Verfügbarkeit der Funktionen ist vom Hörsystemmodell und der Anpassung Ihres Hörgeräteakustikers abhängig.

** Verfügbar, wenn in Ihrem Hörsystem Tinnitus Breaker Pro aktiviert wurde.

Verwendungszweck von Smartphone-Apps:

Die Smartphone-Apps von Beltone sind für die Kommunikation mit Wireless-Hörgeräten von Beltone vorgesehen. Smartphone-Apps von Beltone senden und empfangen Signale für die Wireless-Hörgeräte von Beltone über Smartphones, für die diese Apps entwickelt wurden.

CE
0297

Beltone A/S
Lautrupbjerg 7
DK-2750 Ballerup
Dänemark

Alle Fragen zur Richtlinie 93/42/EWG über Medizinprodukte sind an Beltone A/S zu richten.

Beltone HearPlus™ App



Die Beltone HearPlus App bietet die gleiche benutzerfreundliche Oberfläche wie HearMax zur Steuerung und Anpassung Ihrer Hörsysteme. Diese App lässt sich mit Beltone-Hörsystemen verbinden, die Beltone Remote Care nicht unterstützen.

Die Beltone HearPlus App ist als kostenloser Download im App Store (iOS) und bei Google Play (Android) erhältlich.

Um die App nutzen zu können, benötigen Sie die folgenden Geräte:

Hörsysteme:

- Beltone-Hörsysteme mit Bluetooth 4.0*: Beltone Legend, Beltone First, Beltone Boost und Beltone Boost Plus.

Mobilgeräte:

- iPhone, iPad oder iPod touch. Die Beltone HearPlus App ist kompatibel mit der Apple Watch.
- Unterstützte Android-Geräte.

Genauere Informationen zu Kompatibilität und eine aktuelle Liste kompatibler Mobilgeräte finden Sie hier:

www.beltone-hearing.com/compatibility

* Vergewissern Sie sich, dass auf den Hörsystemen die neueste Firmware installiert ist. Ihr Hörakustiker kann die Firmware für Sie aktualisieren.

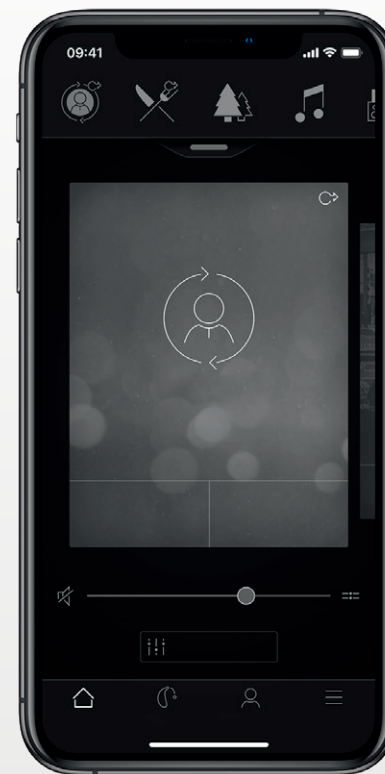
Verwendungszweck von Smartphone-Apps:

Die Smartphone-Apps von Beltone sind für die Kommunikation mit Wireless-Hörgeräten von Beltone vorgesehen. Smartphone-Apps von Beltone senden und empfangen Signale für die Wireless-Hörgeräte von Beltone über Smartphones, für die diese Apps entwickelt wurden.

CE
0297

Beltone A/S
Lautrupbjerg 7
DK-2750 Ballerup
Dänemark

Alle Fragen zur Richtlinie 93/42/EWG über Medizinprodukte sind an Beltone A/S zu richten.



Beltone SmartRemote™



Die Beltone SmartRemote App ermöglicht die Kontrolle über Ihre Hörsysteme.

Gemeinsam mit dem Direct Phone Link 2 können Sie mit Beltone SmartRemote Ihr Mobilgerät nutzen, um sich einen Überblick über Ihre Beltone-Wireless-Hörsysteme und Beltone-Wireless-Zubehör zu verschaffen und diese fernzusteuern.

Die Beltone SmartRemote App ist als kostenloser Download im App Store (iOS) und bei Google Play (Android) erhältlich.

Um die App nutzen zu können, benötigen Sie die folgenden Geräte:

Hörsysteme:

- Beltone-Wireless-Hörsysteme.

Wireless-Zubehör:

- Beltone Direct Phone Link 2.

Mobilgeräte:

- iPhone, iPad oder iPod touch mit iOS 7 oder höher.
- Android-Geräte* mit Android OS 2.3.5 oder neuer.

Für optimale Leistung sollte die Beltone SmartRemote App nicht aktiv auf mehr als einem Mobilgerät gleichzeitig verwendet werden.

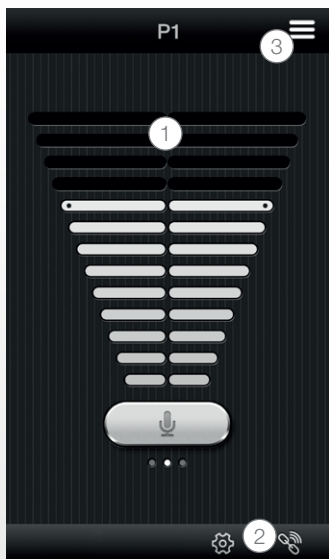
Weitere Informationen entnehmen Sie bitte:

www.beltone-hearing.com/smartremoteapp

* Funktionalität auf ausgewählten Modellen von HTC, Huawei, LG, Motorola, Samsung und Sony geprüft.



Funktionen der Beltone SmartRemote App



1. Stellen Sie die Lautstärke Ihrer Wireless-Hörgeräte ein oder schalten Sie diese stumm. level on your wireless hearing aids.

Stellen Sie die Lautstärke Ihrer Wireless-Zubehörgeräte ein oder schalten Sie diese stumm.

2. Verwenden Sie den **Link-Bildschirm**, um einen Überblick über die Verbindungen zwischen der App und Ihren Hörsystemen zu erhalten.

3. Ändern Sie manuelle und Streamer- Programme.

Verwendungszweck von Smartphone-Apps:

Die Smartphone-Apps von Beltone sind für die Kommunikation mit Wireless-Hörgeräten von Beltone vorgesehen. Smartphone-Apps von Beltone senden und empfangen Signale für die Wireless-Hörgeräte von Beltone über Smartphones, für die diese Apps entwickelt wurden.

CE
0297

Beltone A/S
Lautrupbjerg 7
DK-2750 Ballerup
Dänemark

Alle Fragen zur Richtlinie 93/42/EWG über Medizinprodukte sind an Beltone A/S zu richten.

Beltone Calmer App™



Die Beltone Calmer App bietet ein ausgewogenes und flexibles Tinnitusmanagement. Die App nutzt eine Kombination aus Signalen und Entspannungsübungen, die das Gehirn von Ihrem Tinnitus ablenken sollen. Mit der Zeit lernt das Gehirn, sich weniger auf den Tinnitus zu konzentrieren. Darüber hinaus werden die Beratungs- und Therapieelemente der App durch sieben Fähigkeiten zur Tinnitus-Bewältigung ergänzt, die Tipps für das Verstehen und Management des Tinnitus umfassen.

Die App ist ein Hilfsmittel für alle Tinnitus-Patienten. Sie sollte in Kombination mit einem von Ihrem Hörgeräteakustiker erstellten Tinnitus-Management-Programm oder -Plan genutzt werden.

Die Beltone Tinnitus Calmer App ist als kostenloser Download im App Store (iOS) und bei Google Play (Android) erhältlich.

Um die App nutzen zu können, benötigen Sie die folgenden Geräte:

Hörsysteme:

- Beltone-Hörsysteme mit Bluetooth 4.0 für das direkte Streaming auf Hörsysteme von einem iPhone, iPad oder iPod touch oder Wireless-fähige Beltone-Hörsysteme in Kombination mit Direct Phone Link 2.


Mobilgeräte:

- iPhone, iPad oder iPod touch.
- Android-Geräte mit Android OS 4.4 oder neuer.


Headset:

- Sie können die App auch mit einem an das Telefon angeschlossenen Standard-Headset nutzen.

Weitere Informationen entnehmen Sie bitte: www.beltone-hearing.com/tinnituscalmer



Funktionen der Beltone Calmer App



Mit der App können Sie eine persönliche Bibliothek aus Klangtherapie-dateien verwalten und aus Umgebungsgeräuschen und kurzen Musiksequenzen Ihre eigenen Klanglandschaften zusammenstellen.

1. Klangtherapie:

Klanglandschaften anhören, erstellen und herunterladen.

2. Therapien:

Finden Sie verschiedene Therapien, die Ihnen helfen zu entspannen.

3. Lernen:

Mehr Informationen über Tinnitus.

4. My Calmer:

Protokollieren Sie Ihre App-Nutzung.

Verwendungszweck der App:

Die App bietet Klangtherapie und Entspannungsübungen, die Tinnitus-Patienten vom Tinnitus ablenken sollen. Sie kann im Rahmen eines Tinnitus-Behandlungsplans zum Einsatz kommen. Sie darf nicht bei der audiologischen/ontologischen Behandlung eines symptomatischen Tinnitus oder zum Verdecken interner Geräusche genutzt werden.



Tinnitus-Warnung:

Vermeiden Sie eine hohe Lautstärkeinstellung über längere Zeit, um sich nicht dem Risiko eines Hörverlustes auszusetzen.



Beltone A/S
Lautrupbjerg 7
DK-2750 Ballerup
Dänemark

Alle Fragen zur Richtlinie 93/42/EWG über Medizinprodukte sind an Beltone A/S zu richten.

Vorsichtsmaßnahmen und Warnhinweise

Verwendung mit Smartphone-Apps:

Die Benachrichtigung über App-Updates sollte nicht deaktiviert werden. Zudem empfehlen wir allen Nutzern, alle Updates zu installieren, um einen möglichst hohen Schutz vor Schwachstellen sicherzustellen.


Die App muss mit den dafür vorgesehenen Hörsystemen von Beltone verwendet werden. Beltone übernimmt keine Haftung, falls die App mit anderen Geräten zum Einsatz kommt oder wenn Apps von Drittanbietern zur Steuerung der Beltone Geräte verwendet werden.

Verwenden Sie nur Pakete zur Feinfernsteuerung, die Sie mit Ihren Hörsystemen empfangen können.

Vorsichtsmaßnahmen und Warnhinweise:

Lesen Sie bitte die Bedienungsanleitung für das Hörsystem, bevor Sie die Beltone-App mit dem Hörsystem verwenden. Die Bedienungsanleitung lag dem Hörsystem bei. Falls Sie eine neue Kopie benötigen, wenden Sie sich bitte an den Beltone-Kundendienst.

Achten Sie besonders auf Informationen, die mit einem Warnsymbol gekennzeichnet sind:

 **WARNUNG** weist auf Situationen hin, die zu schweren Verletzungen führen können.
VORSICHT: Gefahren, die zu leichten bis mittelschweren Verletzungen führen können.



Beltone: Einfach besser hören.

Beltone wurde ursprünglich gegründet, um einem Freund zu helfen, sein Leben mehr zu genießen. Seit 1940 bieten wir unser Wissen, Hilfsmittel, Dienstleistungen und Schulungen für Hörakustiker an. Beltone macht hochwertige Hörgeschädigtenversorgung für mehr Leute zugänglich. Dafür entwickeln wir technisch optimierte Hörlösungen, ohne den Blick auf individuelle Anforderungen zu verlieren. Wir glauben fest daran, dass jeder die Möglichkeit haben sollte, ein besseres Leben mit besserem Hörvermögen zu führen.

Hersteller gemäß EU-Richtlinie 93/42/
EWG über Medizinprodukte:

INTERNATIONALER HAUPTSITZ

Beltone A/S
Lautrupbjerg 7
DK-2750 Ballerup
Dänemark
Tel.: +45 4575 1111
beltone-hearing.com

CVR Nr. 55082715

© 2019 GN Hearing Care Corporation. Alle Rechte vorbehalten. Beltone ist ein Warenzeichen der GN Hearing Care Corporation. Apple, das Apple-Logo, iPhone, iPad, iPod touch und Apple Watch sind eingetragene Marken der Apple Inc. in den USA und anderen Ländern. App Store ist eine in den USA und anderen Ländern eingetragene Dienstleistungsmarke der Apple Inc. Android, Google Play und das Google-Play-Logo sind Marken der Google Inc. Der Android-Roboter wurde aus einer von Google erstellten und freigegebenen Entwicklung reproduziert und modifiziert und wird gemäß den in der Creative Commons 3.0 Attribution License beschriebenen Bestimmungen verwendet. Die Wortmarke Bluetooth und das Bluetooth-Logo sind eingetragene Marken der Bluetooth SIG, Inc.

